



Temperaturbereich:

Aggregat:

Kühlmittel:

Name	LADA LUZON 0.4	LADA LUZON 0.5	LADA LUZON 0.6	LADA LUZON 0.7	LADA LUZON 0.8	LADA LUZON 0.9	LADA LUZON 1.0	LADA LUZON 1.1	LADA LUZON 1.2	LADA LUZON 1.3	LADA LUZON 1.4	LADA LUZON 1.5	LADA LUZON NW90	LADA LUZON NZ90
Code	LS/LU400LS/LU500LS/LU600LS/LU700LS/LU800LS/LU900LS/LU1000LS/LU1100LS/LU1200LS/LU1300LS/LU1400LS/LU1500LS/LUNWLS/LUNZ													
Länge	400	500	600	700	800	900	1000	1100	1200	1300	1400	1500	1500	1500
Höhe	890+/-10	890+/-10	890+/-10	890+/-10	890+/-10	890+/-10	890+/-10	890+/-10	890+/-10	890+/-10	890+/-10	890+/-10	890+/-10	890+/-10
Tiefe	1180	1180	1180	1180	1180	1180	1180	1180	1180	1180	1180	1180	1180	1180
Volumen	-	-	-	-	-	-	-	-	-	-	-	-	-	-
Ausstellungsfläche [m²]	-	-	-	-	-	-	-	-	-	-	-	-	-	-
Gesamtanzeigefläche (TDA) [m²]	-	-	-	-	-	-	-	-	-	-	-	-	-	-
Temperaturbereich [°C]	-	-	-	-	-	-	-	-	-	-	-	-	-	-
Temp.klasse	-	-	-	-	-	-	-	-	-	-	-	-	-	-
Klima-Klasse	-	-	-	-	-	-	-	-	-	-	-	-	-	-
Energie-Effizienzklasse-	-	-	-	-	-	-	-	-	-	-	-	-	-	-
Kältemedium	-	-	-	-	-	-	-	-	-	-	-	-	-	-
Nennleistung	-	-	-	-	-	-	-	-	-	-	-	-	-	-
Nennleistung [W]	-	-	-	-	-	-	-	-	-	-	-	-	-	-
Energieverbrauch [kWh/24h]	-	-	-	-	-	-	-	-	-	-	-	-	-	-

Standard

äußeres Gehäuse aus Möbelplatte - Wahl der Farbe möglich (IGLOO-Musterkatalog)

ausziehbare Schublade (nicht für Laden mit den Längen 0,4 und 0,5)

Frontstoßleiste - Farbauswahl möglich (IGLOO - Farbmuster)

Granitarbeitsplatte grau (Stärke: 20 mm)

Steckdose

Optionen

isolierte Seite aus Kunststoff LINKS - Wahl der Farbe möglich (IGLOO-Musterkatalog)

isolierte Seite aus Kunststoff RECHTS - Wahl der Farbe möglich (IGLOO-Musterkatalog)

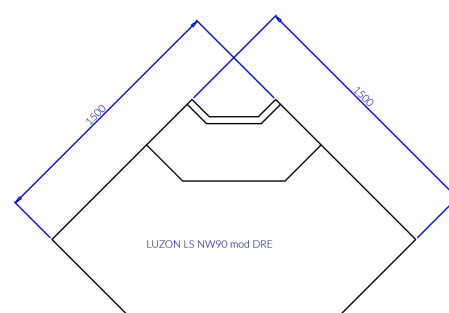
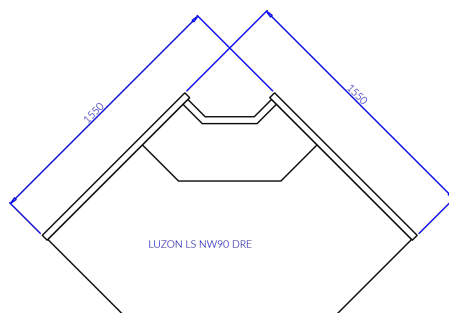
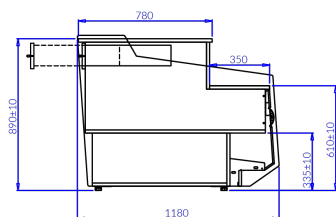
Holzseitenteil LINKS - Farbauswahl möglich (IGLOO - Farbmuster)

Holzseitenteil RECHTS - Farbauswahl möglich (IGLOO - Farbmuster)

Platte aus Edelstahlblech

blat granitowy Balmoral (grubość- 20mm)

LUZON LS



LUZON LS DRE

